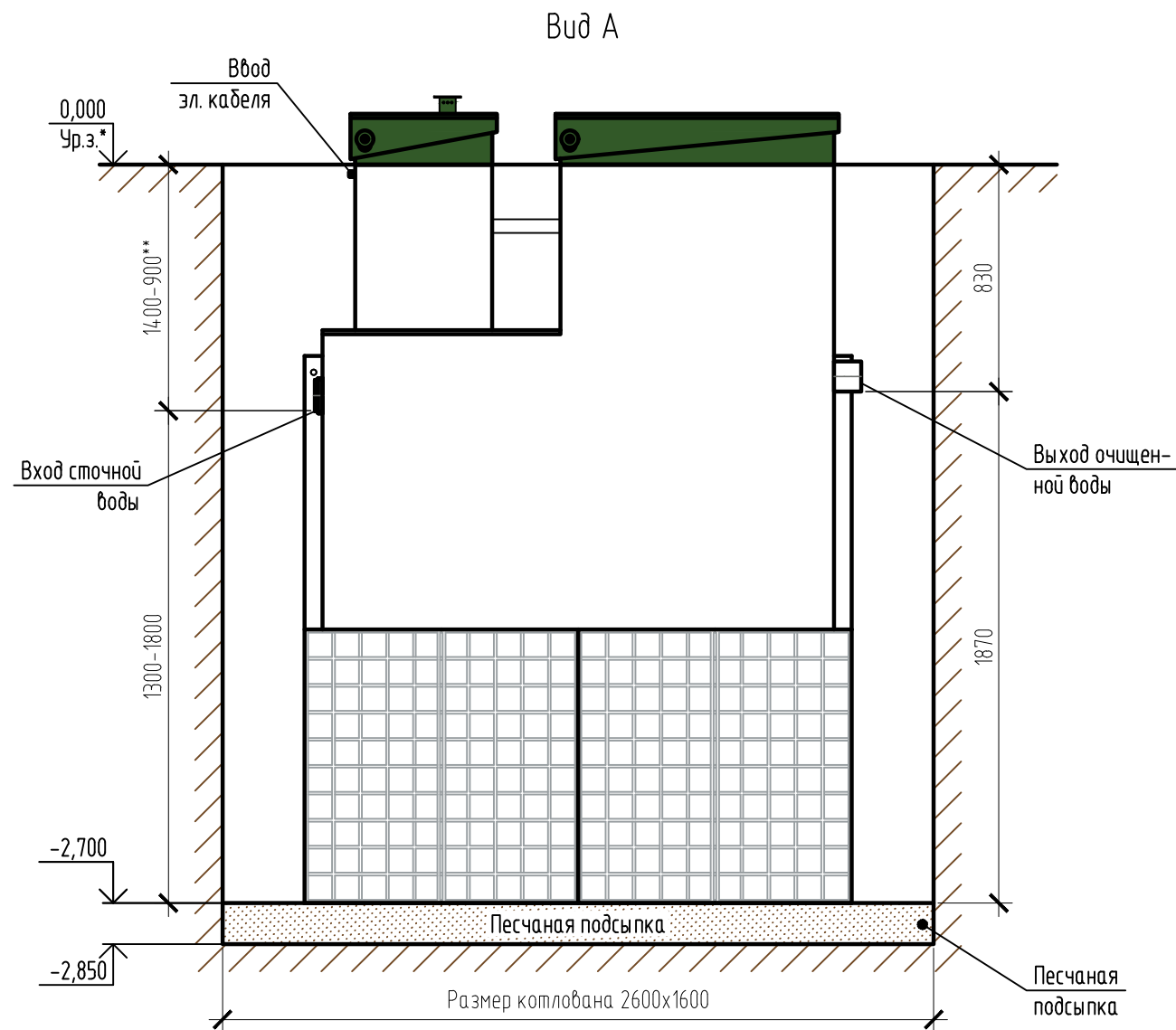
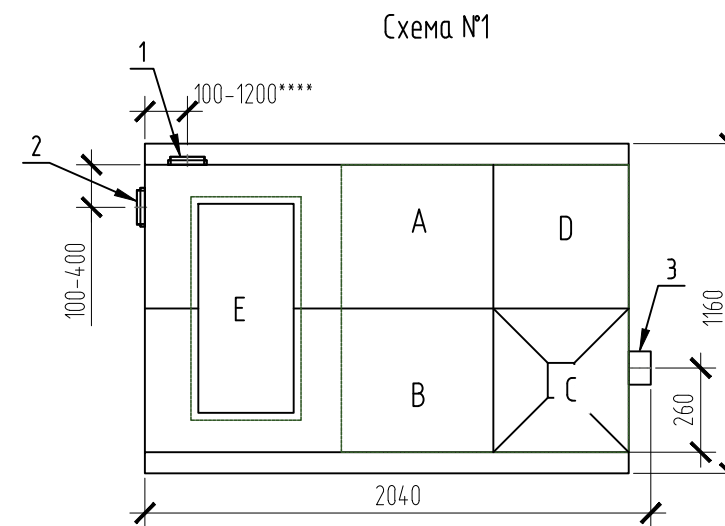
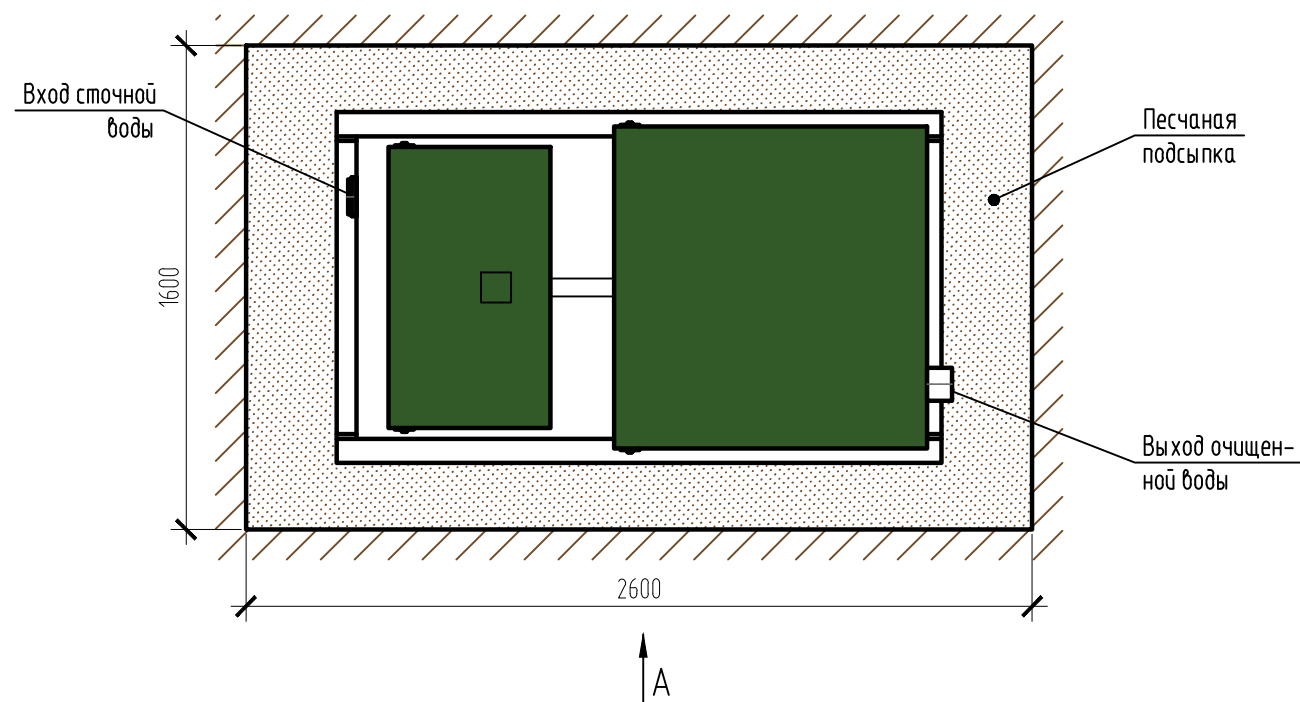


# Монтажная схема ТОПАС 15 Лонг



Вид сверху



Габаритные размеры ТОПАС 15 Лонг\*\*\*:

Длина 2040 мм;  
 Ширина 1160 мм;  
 Высота 2950 мм;  
 Вес, макс. 535 кг.

A - приемная камера;  
 B - аэротенк;  
 C - вторичный отстойник;  
 D - стабилизатор активного ила;  
 E - компрессорный отсек.

1, 2 - варианты входа стоков (ввод трубы монтируется при монтаже, либо, по желанию заказчика, на заводе изготовителя (в соответствии с размерами, указанными в заявке нарезку);  
 3 - выход очищенной воды (труба  $\phi 110$  монтируется на заводе).

Монтажные и земляные работы проводить согласно СП 129.13330.2019 "Наружные сети и сооружения водоснабжения и канализации".

| Пояснение к схеме №1 |  |      |   |      |
|----------------------|--|------|---|------|
|                      | От дна установки до нижнего края трубы |      | От поверхности грунта до нижнего края трубы |      |
|                      | min                                    | max  | min   | max  |
| Вход сточной воды    | 1300                                   | 1800 | 900   | 1400 |
| Выход очищенной воды | 1870                                   | 1870 | 830   | 830  |

ПРИ МОНТАЖЕ ОБРАТИТЬ ОСОБОЕ ВНИМАНИЕ:

Разработку котлована производить при условии соблюдения правил техники безопасности проведения земляных работ, с соблюдением требований действующей нормативной документации. Монтаж станции производить на песчаную подсыпку, станцию не подвергать ударам, обсыпку производить вместе с заливкой одновременно для компенсации внутреннего и внешнего давления.

\*При определении отметки уровня земли предусмотреть будущее благоустройство участка, возможные ландшафтные работы (которые могут привести к изменению отметки уровня земли).

\*\*Рекомендованный производителем диапазон резки (вход стоков) 1000-1200 мм от уровня земли.

\*\*\*Производитель может изменить габариты продукции без уведомления.

\*\*\*\*При выполнении резки учесть внутренний конструктив станции.

Расход песка не менее - 4,7 м<sup>3</sup>, расход воды не менее - 3,0 м<sup>3</sup>.

|      |          |      |        |       |      | ТОПАС/ТОPAS 15 Лонг  |      |        |
|------|----------|------|--------|-------|------|--|------|--------|
| Изм. | Кол. уч. | Лист | № док. | Подп. | Дата | Стадия   | Лист | Листов |
|      |          |      |        |       |      |  | 1    | 1      |
|      |          |      |        |       |      | Установка очистки сточных вод,<br>Q=3,0м <sup>3</sup> /сут |      |        |
|      |          |      |        |       |      | ТОПОЛ-ЭКО/ТОПОЛ-ЕСО  |      |        |